




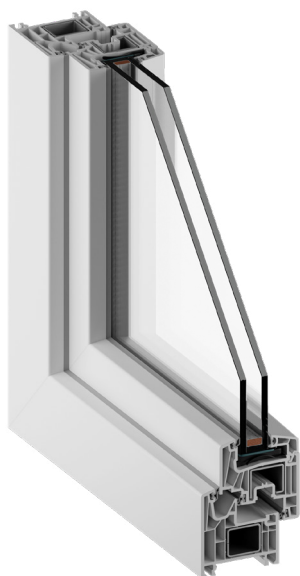


KLIMECO 70[®]



 Isolamento termico	Uf nodo telaio 1,2 W/m²K
 Tenuta all'acqua	fino a classe 9A - EN 12208
 Permeabilità all'aria	classe 4 - EN 12207
 Resistenza al carico del vento	fino a classe C5/B5 - EN 12210
 Classe di resistenza	RC1

Tipologia di telaio	Tipologia di anta	Tipologia di sistema
L Z con aletta da 65 mm	Standard	A 3 guarnizioni
Fermavetro	Cerniere	
Squadrato	Standard a vista, su richiesta a scomparsa	



7 camere
su profilo anta

5 camere
su profilo telaio

Profili in PVC
Classe A secondo la normativa DIN EN 12608
spessore pareti esterne 3 mm (+/- 0,2 mm); e Classe S
(clima severo) secondo la normativa UNI EN 12608

Vetro
Alloggiamento vetrocamere fino a 40 mm

Rinforzi
Telaio con robusto rinforzo scatolare chiuso a
garanzia di un solido fissaggio dei riscontri di
sicurezza e delle cerniere. Anta rigorosamente
rinforzata a garanzia di un'elevata stabilità
dimensionale anche per altezze superiori a 2,5 metri.


KLIMECO 70[®]



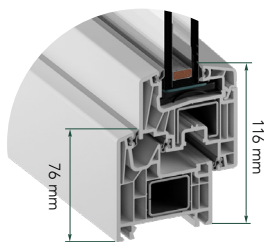
vista interna

Sistema da 70 mm con anta a 7 camere.

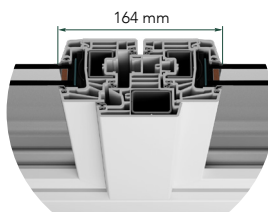
Oltre al telaio ad L, è disponibile anche un telaio a Z con aletta da 65mm, rifilabile a 49 mm, a 34 mm o 24 mm, ideale per adattarsi a interventi di ristrutturazione. Klimeco 70 può alloggiare vetrocamere fino a 40 mm di spessore.



Nodo laterale



Nodo laterale



Nodo centrale

La serie Klimeco 70 è un sistema per finestre a 3 guarnizioni, caratterizzato da profili squadrati in PVC, con ottimi parametri tecnici ed un'ottima adattabilità alle diverse esigenze del mercato.

Esternamente il telaio può essere totalmente nascosto nel muro rendendo visibile lateralmente soltanto i 40 mm dell'anta (telaio nascosto).



vista esterna

La serie Klimeco 70 , con profili da 70 mm, offre una flessibilità d'uso ideale per soddisfare le esigenze di edifici residenziali e ristrutturazioni, garantendo prestazioni ottimali senza compromettere design ed efficienza.

Il telaio di Klimeco 70 vanta il particolare della terza guarnizione di battuta e, centralmente, un gradino rigido su cui batte la seconda guarnizione dell'anta.

ESCLUSIVO SISTEMA DI SALDATURA

Il **sistema di saldatura dell'angolo a 45° adottato da SIMAR**, sui profili rigorosamente di classe A, elimina l'antiestetico cordolo di giunzione e rende l'angolo **più resistente del 15% alle prove di rottura**.



Saldatura liscia

Saldatura bisellata





KLIMECO 70[®]



Partner tecnico-commerciale



www.simarsrl.it

Numero Verde: 800 180 775



Tel: +39 0975 61 666
Fax: +39 0975 18 80 303



Via G. Di Vittorio, 20/A
Zona Industriale
85059 Viggiano (PZ) - Italia



info@simarsrl.it

Le raffigurazioni dei prodotti nella brochure hanno semplice valore indicativo. Differenze di colore rispetto ai prodotti originali possono derivare dal processo di stampa. Un'eventuale differenza tra prodotto fornito e quello descritto nel materiale pubblicitario non rappresenta un difetto nè una difformità poichè l'unico parametro di riferimento valido è l'ordine. Con riserva di modifiche tecniche.